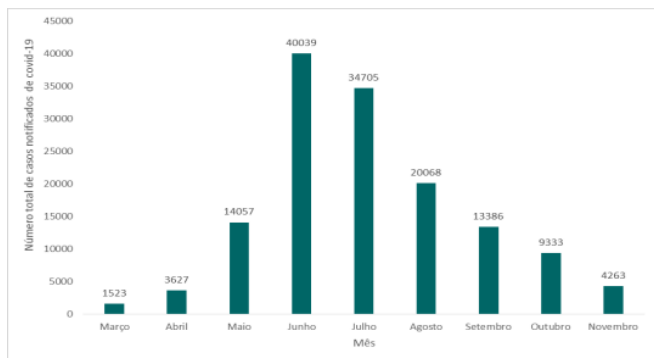




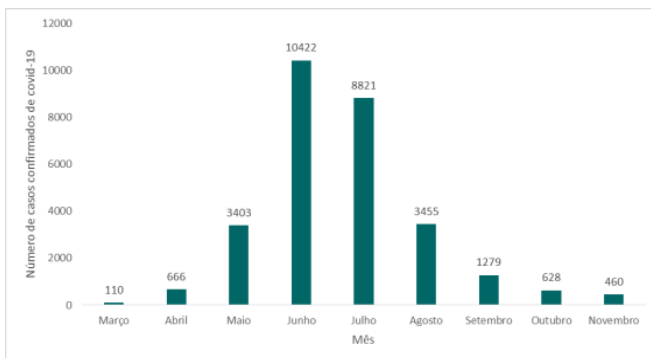
Em relação aos registros da covid-19 constatou-se uma desaceleração no número de casos notificados vinculados a covid-19 e confirmados, figura I e II respectivamente. Em Natal a faixa etária mais acometida foi entre 40 e 59 anos, principalmente no sexo feminino, figura III. Quando analisada a raça, a parda é predominante (45,49%), seguida da branca (36,49%) e amarela (15,11%), figura IV. A figura V, assim como a figura I e II indica uma desaceleração na curva de óbitos, desde o mês de julho. A proporção de óbitos de covid-19, revela que a população mais idosa ainda é a mais atingida, 75,63%. Quanto ao sexo não houve grandes disparidades, figura VI.

Figura I: Distribuição dos registros totais de covid-19 por mês em Natal.



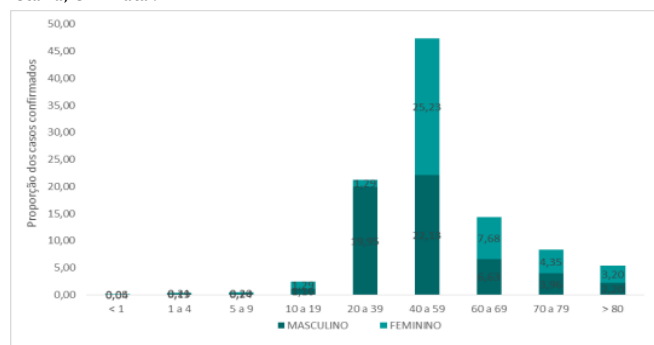
Fonte: NAN (2020).

Figura II: Distribuição dos registros confirmados de covid-19 por mês em Natal.



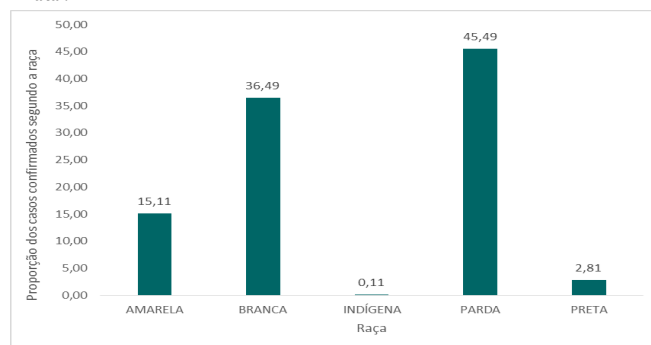
Fonte: NAN (2020).

Figura III: Proporção dos casos confirmados de covid-19 por sexo e faixa etária, em Natal.



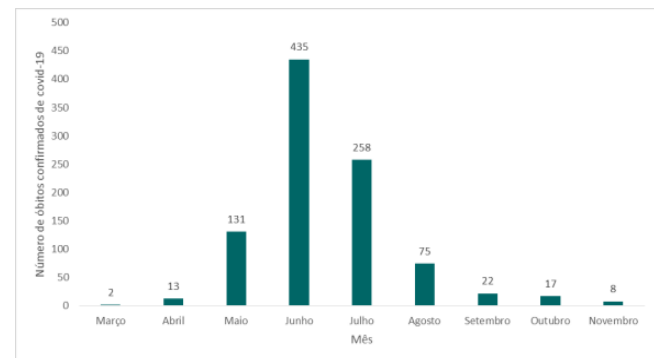
Fonte: NAN (2020).

Figura IV: Proporção dos casos confirmados de covid-19 por raça, em Natal.



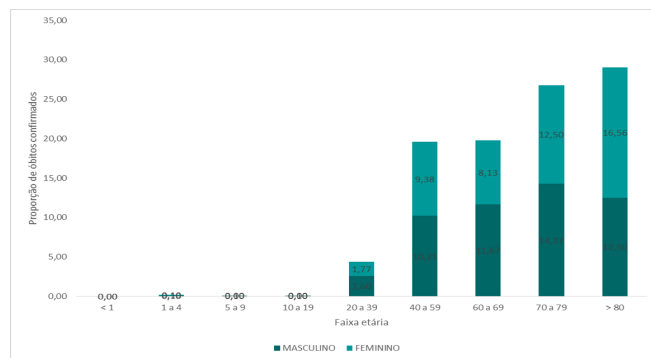
Fonte: NAN (2020).

Figura V: Distribuição dos óbitos confirmados de covid-19 por mês do óbito em Natal.



Fonte: CIEVS Natal (2020).

Figura VI: Proporção dos casos óbitos de covid-19 por sexo e faixa etária, em Natal.



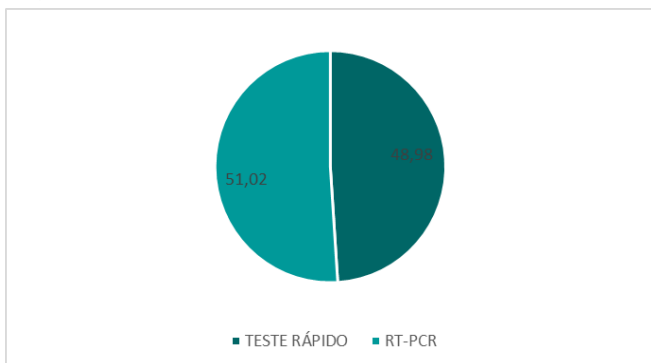
Fonte: CIEVS Natal (2020).



Em Natal, 12% dos casos confirmados são profissionais de saúde.

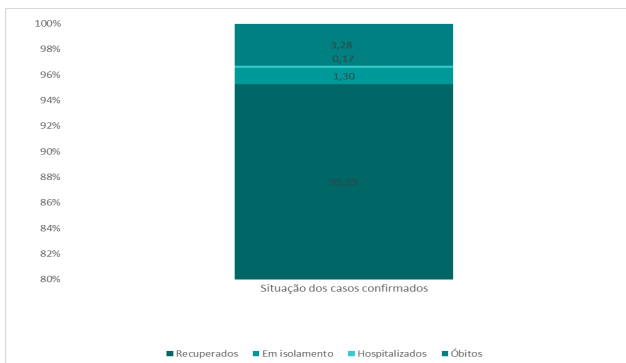
Na figura VII, referente aos testes de detecção, a técnica de RT-PCR, é a mais utilizada com 51,02% dos testes para diagnóstico, seguida do teste rápido (TR) com 48,98%. Segundo o monitoramento realizado pelo Departamento de Vigilância em Saúde, 95,25% dos casos confirmados com covid-19 estão recuperados, 0,17% está em isolamento domiciliar, 1,30% estão hospitalizados e 3,28% faleceram (figura VIII). A figura IX, indica que 49,16% dos casos confirmados em pessoas com comorbidades, são cardiopatas. A figura X, que trata da proporção de ocupação dos leitos na atenção especializada, indica uma aumento no número de internados confirmados com covid-19. A figura XI, que trata dos idosos residentes de instituições de longa permanência em Natal, indica que 84,17% dos idosos cadastrados estão assintomáticos, 15,83% foram confirmados com covid-19 e desses 3,96% evoluíram para óbito.

Figura VII: Proporção dos casos confirmados, segundo o tipo de teste diagnóstico.



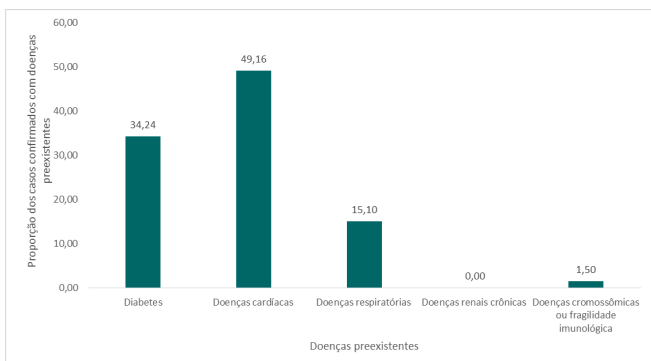
Fonte: NAN (2020).

Figura VIII: Situação dos casos confirmados com COVID-19 em Natal.



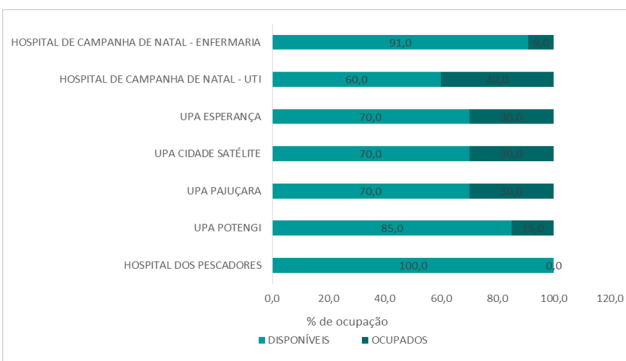
Fonte: CIEVS Natal (2020).

Figura IX: Proporção de doenças preexistentes nos casos confirmados com COVID-19.



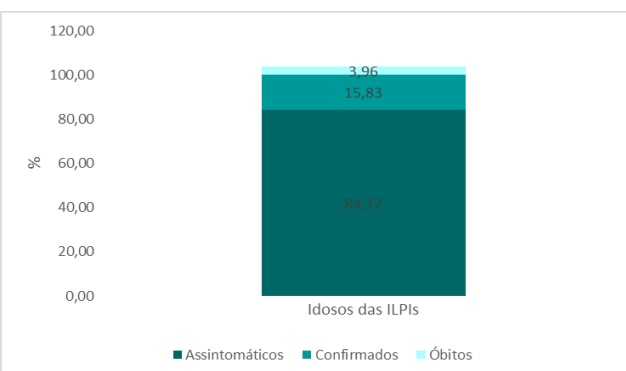
Fonte: NAN (2020).

Figura X: Proporção de ocupação dos leitos, com atenção especializada, gerenciados pelo Município do Natal e destinados ao combate da COVID-19.



Fonte: DAE (2020).

Figura XI: Proporção dos idosos residentes de instituições de longa permanência (ILPI) em Natal.



Fonte: NAN (2020).



A tabela I, que trata da distribuição dos casos de covid-19 por bairro em Natal, indica que 58% dos bairros apresentaram aumento no número de casos confirmados e os bairros Lagoa Azul, Igapó e Felipe Camarão registraram óbitos por covid-19 na última semana (08/11/2020 a 14/11/2020).

Tabela I: Distribuição de casos confirmados, descartados, suspeitos e óbitos confirmados nos bairros de Natal, 2020.

Bairro	Casos Confirmados Acumulados	Semana 45 (01 a 07/11/2020)	% de variação semanal	Semana 46 (08 a 14/11/2020)	Casos Descartados	Casos Suspeitos	Óbitos Confirmados	% de variação semanal
Alecrim	1.175	9	0%	9	1.708	2.340	49	Sem óbito
Areia Preta	224	1	0%	1	527	183	5	Sem óbito
Barro Vermelho	563	5	20%	6	1.297	609	12	Sem óbito
Cidade Alta	277	2	-50%	1	481	529	12	Sem óbito
Lagoa Seca	278	1	200%	3	477	381	9	Sem óbito
Mãe Luíza	423	0	100%	1	409	991	19	Sem óbito
Petrópolis	607	3	167%	8	1.511	443	17	Sem óbito
Praia do Meio	195	0	100%	1	294	332	5	Sem óbito
Ribeira	107	0	100%	1	286	158	3	Sem óbito
Rocas	591	2	-50%	1	773	874	28	Sem óbito
Santos Reis	209	0	0%	0	198	365	9	Sem óbito
Tirol	1.390	5	280%	19	4.052	1.269	29	-100%
Lagoa Azul	1.656	3	67%	5	1.798	4.491	52	100%
Pajuçara	1.577	3	33%	4	1.998	4.607	61	Sem óbito
Redinha	360	1	0%	1	523	981	19	Sem óbito
Igapó	701	6	0%	6	959	1.554	27	100%
Nossa Senhora da Apresentação	1.672	8	-13%	7	2.348	4.214	68	Sem óbito
Potengi	2.258	15	60%	24	3.547	4.613	87	Sem óbito
Salinas	6	0	0%	0	8	10	0	Sem óbito
Bom Pastor	527	2	0%	2	669	1.319	33	-100%
Cidade da Esperança	805	6	0%	6	1.281	1.480	42	Sem óbito
Cidade Nova	441	0	200%	2	607	1.267	11	Sem óbito
Dix-Sept Rosado	548	5	-20%	4	858	1.065	24	Sem óbito
Felipe Camarão	1.297	4	50%	6	1.447	3.637	59	100%
Guarapes	203	0	0%	0	193	473	11	Sem óbito
Nordeste	317	1	100%	2	418	725	13	Sem óbito
Nossa Senhora de Nazaré	666	3	167%	8	948	1.193	21	Sem óbito
Quintas	852	6	-67%	2	1.096	1.959	33	Sem óbito
Candelária	1.222	7	71%	12	3.397	1.383	18	Sem óbito
Capim Macio	1.129	16	56%	25	3.376	1.389	16	Sem óbito
Lagoa Nova	2.052	17	35%	23	5.585	2.707	50	-100%
Neópolis	1.129	19	-11%	17	2.614	1.739	23	-100%
Nova Descoberta	478	3	200%	9	1.079	1.111	10	Sem óbito
Pitimbu	1.199	18	44%	26	2.724	1.763	30	-100%
Planalto	1.016	4	75%	7	1.564	2.695	29	Sem óbito
Ponta Negra	1.022	11	82%	20	2.771	2.167	22	Sem óbito
<b>Sem Informação de bairro</b>	121				315		5	

As informações contidas neste boletim epidemiológico estão sujeitas à alteração!

Álvaro Costa Dias

**Prefeito**

George Antunes de Oliveira

**Secretário Municipal de Saúde**

Rayanne Araujo costa

**Secretária Adjunta de Atenção Integrada à Saúde**

Juliana Bruna de Araújo

**Direção do Departamento de Vigilância em Saúde**

Aline Katarine Marques Delgado Freitas

**Coordenação da Vigilância Epidemiológica**

Tarcio Fulvio da Costa Lopes

**Coordenação do Núcleo de Centro de Informações Estratégica de Vigilância em Saúde**

Karen Kaline dos Santos Teixeira

**Coordenação do Núcleo de Agravos Notificáveis**

**Elaboração:**

**Karen Kaline dos Santos Teixeira** - Coordenadora do Núcleo de Agravos Notificáveis;

**Cynthia Barros Penha** - Técnico do Núcleo de Agravos Notificáveis;

**Leandro Nunes Bezerra** - Técnico do Núcleo de Agravos Notificáveis.

**Este Boletim está na Web!**

**Acesse**

**[www.natal.rn.gov/sms](http://www.natal.rn.gov/sms)**